



Территориальный орган
Федеральной службы государственной статистики
по Самарской области

ИНДЕКСЫ ПОТРЕБИТЕЛЬСКИХ ЦЕН И СРЕДНИЕ ПОТРЕБИТЕЛЬСКИЕ ЦЕНЫ НА ОТДЕЛЬНЫЕ ВИДЫ ПРОДОВОЛЬСТВЕННЫХ ТОВАРОВ ПО САМАРСКОЙ ОБЛАСТИ



НА 08 ИЮЛЯ 2022 ГОДА



ФЕДЕРАЛЬНАЯ СЛУЖБА
ГОСУДАРСТВЕННОЙ СТАТИСТИКИ

Индексы потребительских цен

Самарастат

На 08 июля 2022 года к 01 июля 2022 года

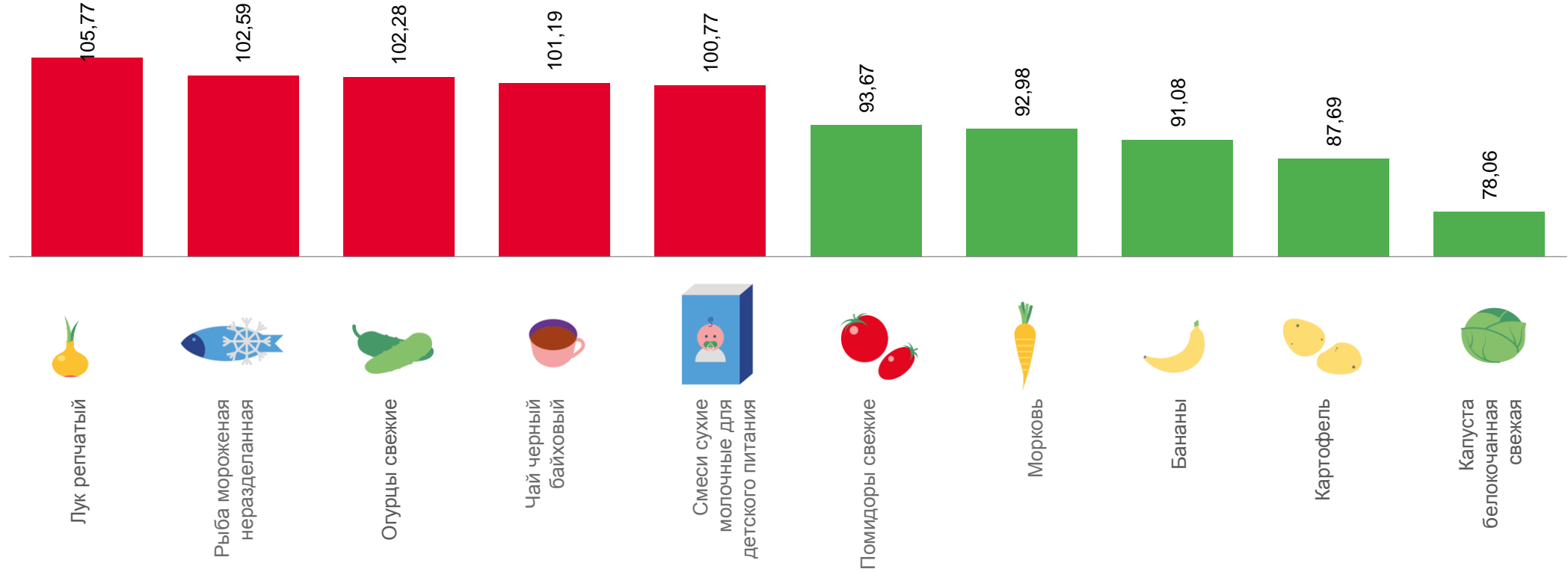
- 01 Индексы потребительских цен на отдельные виды продовольственных товаров , в %
- 02 Средние потребительские цены на отдельные виды продовольственных товаров





ИНДЕКСЫ ЦЕН НА ОТДЕЛЬНЫЕ ВИДЫ ПРОДОВОЛЬСТВЕННЫХ ТОВАРОВ




На 08 июля 2022 г. в процентах к 01 июля 2022 г.





СРЕДНИЕ ЦЕНЫ НА ОТДЕЛЬНЫЕ ВИДЫ ПРОДОВОЛЬСТВЕННЫХ ТОВАРОВ

рублей за кг

на 08 июля 2022 г.			на 12 июля 2021 г.
46,95		Лук репчатый, кг	34,37
189,52		Рыба мороженая неразделанная, кг	185,44
97,78		Огурцы свежие, кг	87,34
968,78		Чай черный байховый, кг	1035,71
1189,13		Смеси сухие молочные для детского питания, кг	942,38
115,52		Помидоры свежие, кг	109,00
53,99		Морковь, кг	96,69
80,13		Бананы, кг	...)
51,42		Картофель, кг	52,70
32,35		Капуста белокочанная свежая, кг	38,19

...) Введено в еженедельное наблюдение с 2022 г.